


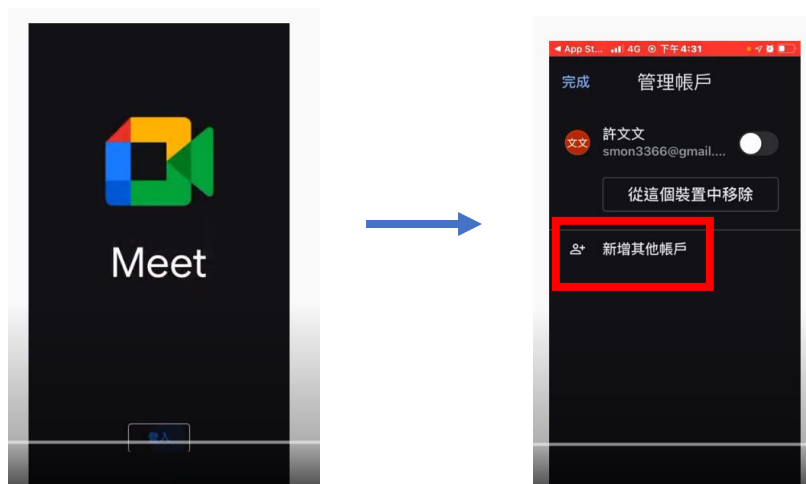
線上同步教學~班級會議室(手機、平板版)

程式安裝、設定及使用說明步驟：

① 下載 google Classroom 及 Meet 程式

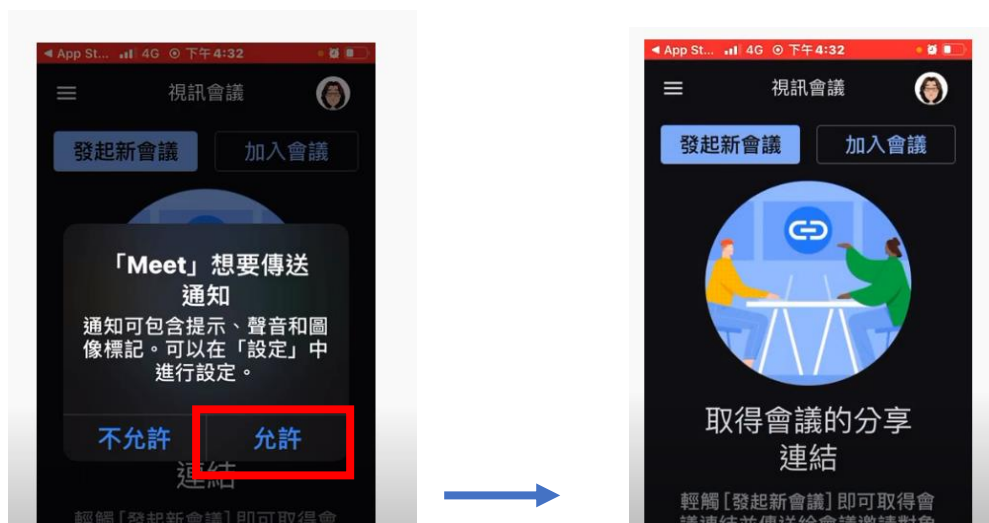


② 進入 Meet 程式 → 新增其他帳戶



③ 輸入帳號/密碼(@gm.kl.edu.tw)-教育版

④ 允許通知



⑤ 結束 Meet 程式

⑥ 進入 Classroom: 登入(

@gm.kl.edu.tw)

